



FACT BOOK

2023年5月12日

(May 12, 2023)

東武鉄道株式会社

TOBU RAILWAY CO.,LTD.

目次

| | |
|---|-----|
| ・ I . 連結決算データ Consolidated Financial Statements | P 2 |
| ・ II . 連結決算データ（セグメント別） Consolidated Segment Information | P 3 |
| ・ III . 単体決算データ Non-consolidated Financial Statements | P 4 |
| ・ IV . 鉄道旅客運賃収入の推移 Trends of Revenue from Railway Operations | P 5 |
| ・ V . 鉄道輸送人員の推移 Trends of Passengers Carried | P 6 |
| ・ VI . 東武鉄道の鉄道事業の概要 Tobu Railway Lines | P 7 |
| ・ VII . 東武グループの主な施設 Main facilities of Tobu Group | P 8 |

I. 連結 決算データ

Consolidated Financial Statements

(百万円 ¥millions)

| | | 2014/3 | 2015/3 | 2016/3 | 2017/3 | 2018/3 | 2019/3 | 2020/3 | 2021/3 | 2022/3 | 2023/3 |
|---------------------|--|-----------|-----------|-----------|-----------|--------------|-----------|-----------|-----------|-----------|-----------|
| 営業収益 | Revenue from Operations | 593,649 | 583,268 | 574,334 | 568,887 | 569,519 | 617,543 | 653,874 | 496,326 | 506,023 | 614,751 |
| 営業利益 | Operating Income | 56,013 | 53,158 | 64,399 | 68,335 | 66,645 | 67,295 | 62,653 | △ 13,577 | 24,732 | 56,688 |
| 支払利息 | Interest Expenses | 10,569 | 9,826 | 9,128 | 7,963 | 7,093 | 6,766 | 6,501 | 6,300 | 5,822 | 5,655 |
| 持分法投資損益 | Equity in Income of Affiliates | △36 | △8 | 89 | 115 | 202 | 111 | △69 | △ 160 | △ 69 | 96 |
| 経常利益 | Recurring Income | 51,931 | 46,138 | 56,006 | 62,128 | 62,286 | 62,972 | 58,414 | △ 9,892 | 27,406 | 54,815 |
| 特別利益 | Extraordinary Profit | 8,951 | 15,769 | 12,854 | 9,039 | 10,989 | 6,359 | 4,296 | 5,012 | 3,017 | 8,735 |
| 特別損失 | Extraordinary Loss | 7,735 | 4,342 | 22,281 | 14,351 | 15,805 | 27,715 | 8,552 | 17,399 | 6,523 | 18,391 |
| 親会社株主に帰属する 当期純利益 | Profit attributable to owners of parent | 31,521 | 30,653 | 27,277 | 36,137 | 36,025 | 28,024 | 35,530 | △ 24,965 | 13,453 | 29,179 |
| 利益剰余金 | Retained Earnings | 115,568 | 131,681 | 152,735 | 180,765 | 208,973 | 229,476 | 256,511 | 225,891 | 234,853 | 258,028 |
| 自己資本当期純利益率 (ROE) | Return on Equity (%) | 9.7 | 8.7 | 7.1 | 8.9 | 8.3 | 6.2 | 7.7 | — | 3.0 | 6.3 |
| 総資産当期利益率 (ROA) | Return on Assets (%) | 2.1 | 2.0 | 1.7 | 2.3 | 2.2 | 1.7 | 2.2 | — | 0.8 | 1.7 |
| 総資産 | Total Assets | 1,480,938 | 1,596,725 | 1,592,475 | 1,597,733 | ※3 1,618,274 | 1,643,190 | 1,656,092 | 1,682,497 | 1,689,855 | 1,738,195 |
| 純資産 | Shareholders' Equity | 354,066 | 394,826 | 411,282 | 442,772 | 460,582 | 469,276 | 473,969 | 453,103 | 459,219 | 480,575 |
| 有利子負債 | Interest-bearing Debt | 776,010 | 830,035 | 823,474 | 799,737 | 790,290 | 793,137 | 789,533 | 837,279 | 808,507 | 795,502 |
| 借入金 | Loans | 571,868 | 630,452 | 630,006 | 610,980 | 608,764 | 618,998 | 609,298 | 661,269 | 634,971 | 614,098 |
| 社債 | Bonds | 159,470 | 159,470 | 158,000 | 158,000 | 157,400 | 157,400 | 168,240 | 168,320 | 168,200 | 178,080 |
| 鉄道・運輸機構未払金 | Deferred payment sale obligation with Japan Railway Construction, Transport and Technology Agency | 44,672 | 40,114 | 35,469 | 30,757 | 24,125 | 16,739 | 11,994 | 7,690 | 5,335 | 3,323 |
| 減価償却費 | Depreciation | 52,669 | 51,629 | 52,912 | 52,780 | 52,499 | 53,477 | 55,442 | 56,664 | 55,570 | 53,354 |
| 設備投資 | ※1 Capital Expenditures | 72,049 | 168,798 | 85,411 | 71,936 | 84,971 | 87,466 | 103,116 | 70,871 | 56,149 | 70,458 |
| 営業活動キャッシュ・フロー | Cash Flows from Operating Activities | 97,832 | 94,825 | 78,114 | 87,470 | 91,967 | 88,191 | 101,136 | 39,504 | 66,851 | 101,115 |
| 投資活動キャッシュ・フロー | Cash Flows from Investing Activities | △53,196 | △142,903 | △ 63,593 | △ 55,881 | △ 66,951 | △ 76,094 | △ 75,621 | △ 66,283 | △ 30,964 | △ 52,711 |
| 財務活動キャッシュ・フロー | Cash Flows from Financing Activities | △36,758 | 46,830 | △ 12,102 | △ 29,907 | △ 34,111 | △ 8,598 | △ 22,577 | 40,362 | △ 35,005 | △ 25,285 |
| 連結子会社数 | Number of Consolidated Subsidiaries | 90 | 88 | 86 | 85 | 81 | 81 | 80 | 80 | 78 | 69 |
| 持分法適用会社数 | Number of Equity-method Affiliates | 7 | 7 | 7 | 6 | 5 | 3 | 3 | 3 | 3 | 3 |
| 連結従業員数 (就業員数) | Number of Employee | 19,799 | 19,559 | 19,770 | 19,514 | 19,211 | 20,347 | 20,112 | 20,345 | 19,621 | 18,599 |
| 一株当たり配当額 (円) | Annual Dividend per Share (¥) | 6.00 | 6.00 | 6.00 | 6.50 | ※2 21.00 | 35.00 | 40.00 | 20.00 | 20.00 | 30.00 |

※1 設備投資額は工事ベースで記載しております。

※2 普通株式5株につき1株の割合で株式併合を行ったため、中間配当3.5円、期末配当17.5円を含んでおります。

※3 「『税効果会計に係る会計基準』の一部改正」を適用したため、2018年3月期につきましては遡及適用後の数値を記載しております。

※4 2022年3月期の期首より「収益認識に関する会計基準」を適用しております。

II. 連結 Consolidated

セグメント情報 Segment Information

(百万円 ¥millions)

| | | 2014/3 | 2015/3 | 2016/3 | 2017/3 | 2018/3 | 2019/3 | 2020/3 | 2021/3 | 2022/3 | 2023/3 |
|-------|-------------------------|-----------|-----------|-----------|-----------|--------------|-----------|-----------|-----------|-----------|-----------|
| 営業収益 | Revenue from Operations | 593,649 | 583,268 | 574,334 | 568,887 | 569,519 | 617,543 | 653,874 | 496,326 | 506,023 | 614,751 |
| 運輸業 | Transportation | 216,660 | 211,960 | 216,631 | 216,170 | 215,802 | 217,107 | 215,427 | 159,122 | 173,264 | 189,189 |
| レジャー業 | Leisure | 75,211 | 79,612 | 79,006 | 76,792 | 78,620 | 77,944 | 72,072 | 39,055 | 108,311 | 188,354 |
| 不動産業 | Real Estate | 63,867 | 56,808 | 54,505 | 55,828 | 53,649 | 61,943 | 67,912 | 54,228 | 62,203 | 60,915 |
| 流通業 | Merchandise Sales | 207,809 | 205,055 | 199,442 | 194,915 | 192,808 | 228,161 | 266,418 | 216,253 | 136,640 | 163,438 |
| その他業 | Others | 96,061 | 95,635 | 91,027 | 94,507 | 96,896 | 103,014 | 110,513 | 88,863 | 89,497 | 81,902 |
| 消去 | Elimination | △ 65,961 | △ 65,804 | △ 66,280 | △ 69,326 | △ 68,258 | △ 70,627 | △ 78,469 | △ 61,196 | △ 63,894 | △ 69,048 |
| 営業利益 | Operating Income | 56,013 | 53,158 | 64,399 | 68,335 | 66,645 | 67,295 | 62,653 | △ 13,577 | 24,732 | 56,688 |
| 運輸業 | Transportation | 30,062 | 30,941 | 37,649 | 40,696 | 41,167 | 41,116 | 37,659 | △ 5,224 | 11,759 | 19,381 |
| レジャー業 | Leisure | 12,077 | 7,999 | 8,208 | 6,791 | 6,907 | 6,069 | 3,116 | △ 18,484 | △ 1,182 | 19,470 |
| 不動産業 | Real Estate | 8,077 | 9,511 | 14,002 | 14,394 | 12,637 | 14,082 | 14,468 | 13,702 | 15,559 | 13,681 |
| 流通業 | Merchandise Sales | 1,484 | 634 | 395 | 1,897 | 2,209 | 2,048 | 3,364 | △ 5,384 | △ 3,976 | 2,602 |
| その他業 | Others | 5,215 | 4,700 | 5,235 | 6,196 | 4,902 | 5,073 | 5,375 | 2,876 | 3,526 | 2,646 |
| 消去 | Elimination | △ 903 | △ 627 | △ 1,092 | △ 1,641 | △ 1,178 | △ 1,096 | △ 1,330 | △ 1,063 | △ 953 | △ 1,093 |
| 総資産 | Total Assets | 1,480,938 | 1,596,725 | 1,592,475 | 1,597,733 | ※2 1,618,274 | 1,643,190 | 1,656,092 | 1,682,497 | 1,689,855 | 1,738,195 |
| 運輸業 | Transportation | 811,844 | 910,053 | 912,319 | 914,957 | 930,405 | 948,552 | 972,327 | 975,485 | 980,219 | 991,544 |
| レジャー業 | Leisure | 176,125 | 175,337 | 194,139 | 196,081 | 208,464 | 215,417 | 225,098 | 235,637 | 244,514 | 269,922 |
| 不動産業 | Real Estate | 408,139 | 415,534 | 416,313 | 417,575 | 418,295 | 355,310 | 343,932 | 345,571 | 341,364 | 344,462 |
| 流通業 | Merchandise Sales | 101,688 | 106,462 | 102,559 | 101,420 | 102,757 | 141,806 | 142,256 | 134,971 | 127,353 | 130,686 |
| その他業 | Others | 191,603 | 206,830 | 212,908 | 221,894 | 242,880 | 257,305 | 251,121 | 249,151 | 255,845 | 258,474 |
| 消去 | Elimination | △208,463 | △217,492 | △245,765 | △ 254,196 | △ 284,529 | △ 275,201 | △ 278,644 | △ 258,321 | △ 259,441 | △ 256,894 |
| 減価償却費 | Depreciation | 52,669 | 51,629 | 52,912 | 52,780 | 52,499 | 53,477 | 55,442 | 56,664 | 55,570 | 53,354 |
| 運輸業 | Transportation | 33,375 | 31,819 | 33,225 | 32,861 | 33,054 | 33,442 | 34,713 | 35,073 | 33,354 | 31,286 |
| レジャー業 | Leisure | 6,066 | 5,971 | 5,870 | 5,801 | 5,492 | 5,479 | 5,460 | 6,499 | 6,722 | 6,400 |
| 不動産業 | Real Estate | 9,334 | 9,722 | 9,859 | 10,251 | 10,186 | 10,121 | 10,146 | 10,120 | 10,304 | 10,251 |
| 流通業 | Merchandise Sales | 2,503 | 2,630 | 2,584 | 2,523 | 2,395 | 3,025 | 3,678 | 3,410 | 3,606 | 3,882 |
| その他業 | Others | 1,389 | 1,486 | 1,371 | 1,342 | 1,370 | 1,407 | 1,443 | 1,560 | 1,581 | 1,533 |
| 設備投資 | ※1 Capital Expenditures | 72,049 | 168,798 | 85,411 | 71,936 | 84,971 | 87,466 | 103,116 | 70,871 | 56,149 | 70,458 |
| 運輸業 | Transportation | 39,975 | 132,574 | 44,068 | 51,663 | 48,208 | 53,778 | 63,962 | 45,809 | 41,351 | 49,328 |
| レジャー業 | Leisure | 15,048 | 3,710 | 23,391 | 6,768 | 19,385 | 9,050 | 18,377 | 9,760 | 1,243 | 2,727 |
| 不動産業 | Real Estate | 12,267 | 26,787 | 12,464 | 10,469 | 13,461 | 19,588 | 14,096 | 9,742 | 8,024 | 13,781 |
| 流通業 | Merchandise Sales | 3,081 | 2,202 | 3,876 | 1,434 | 2,471 | 3,256 | 4,685 | 4,085 | 3,577 | 3,421 |
| その他業 | Others | 1,676 | 3,524 | 1,609 | 1,600 | 1,445 | 1,791 | 1,994 | 1,473 | 1,952 | 1,199 |

※1 設備投資額は工事ベースで記載しております。

※2 「『税効果会計に係る会計基準』の一部改正」を適用したため、2018年3月期につきましては遡及適用後の数値を記載しております。

※3 2022年3月期の期首より「収益認識に関する会計基準」を適用しております。

※4 2023年3月期の期首よりセグメント区分を変更しております。

Ⅲ. 単体 Non-consolidated

決算データ Financial Statements

(百万円 ¥millions)

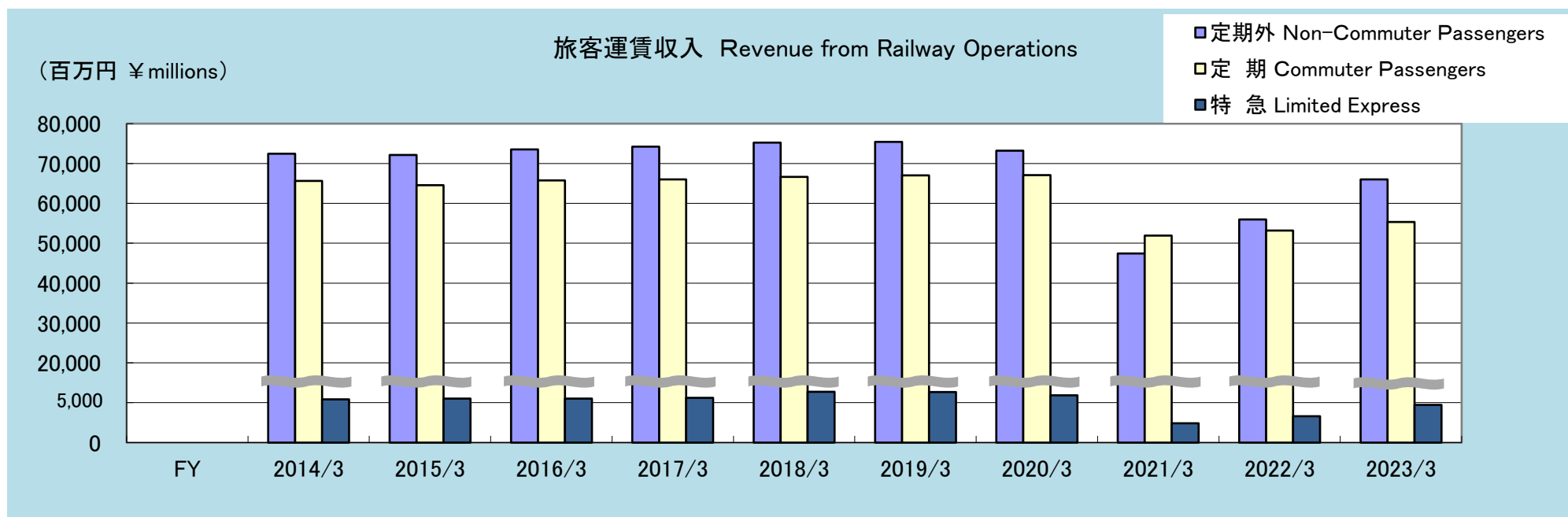
| | | 2014/3 | 2015/3 | 2016/3 | 2017/3 | 2018/3 | 2019/3 | 2020/3 | 2021/3 | 2022/3 | 2023/3 |
|--------------|---|-----------|-----------|-----------|-----------|-----------|-----------|-----------|-----------|-----------|-----------|
| 営業収益 | Revenue from Operations | 229,454 | 221,825 | 222,617 | 223,761 | 222,356 | 231,907 | 232,788 | 167,696 | 188,851 | 204,585 |
| 鉄道事業 | Railways | 158,906 | 157,613 | 159,894 | 160,668 | 163,291 | 163,948 | 161,311 | 115,887 | 126,417 | 139,940 |
| 開発事業 | Real estate activities and other | 70,547 | 64,212 | 62,723 | 63,093 | 59,065 | 67,959 | 71,477 | 51,808 | 62,433 | 64,645 |
| 土地建物賃貸事業 | Land and building leasing | 42,308 | 42,187 | 41,650 | 41,280 | 41,762 | 42,166 | 42,666 | 40,147 | 38,990 | 36,927 |
| 土地建物分譲事業 | Land and building selling | 16,032 | 9,968 | 8,362 | 9,484 | 4,673 | 13,017 | 17,090 | 6,391 | 14,893 | 13,845 |
| レジャー事業 | Leisure | 12,207 | 12,057 | 12,711 | 12,329 | 12,630 | 12,776 | 11,720 | 5,269 | 8,549 | 13,872 |
| 営業費用 | Cost of Revenue from Operations | 194,919 | 184,396 | 175,283 | 173,164 | 172,188 | 180,360 | 184,808 | 160,371 | 165,496 | 175,932 |
| 人件費 | Personnel Expenses | 41,604 | 40,853 | 33,031 | 29,698 | 30,855 | 30,501 | 29,096 | 28,714 | 25,294 | 27,494 |
| 物件費 | Property Expenses | 79,245 | 72,925 | 76,316 | 77,185 | 77,300 | 77,952 | 79,136 | 65,695 | 67,346 | 75,317 |
| 動力費 | Power expenses | 9,296 | 9,603 | 8,248 | 7,205 | 7,474 | 8,176 | 8,053 | 7,010 | 7,766 | 11,130 |
| 諸税 | Taxes | 9,283 | 9,411 | 10,016 | 10,819 | 10,946 | 11,168 | 11,328 | 10,705 | 11,140 | 11,430 |
| 分譲原価 | Cost of Land and building selling | 14,754 | 12,040 | 6,690 | 7,269 | 4,515 | 10,999 | 14,643 | 4,585 | 11,221 | 9,660 |
| 減価償却費 | Depreciation | 40,734 | 39,564 | 40,983 | 40,988 | 41,098 | 41,564 | 42,550 | 43,659 | 42,727 | 40,898 |
| 営業利益 | Operating Income | 34,534 | 37,429 | 47,334 | 50,597 | 50,167 | 51,547 | 47,979 | 7,325 | 23,355 | 28,653 |
| 営業外利益 | Non-operating Income | 8,216 | 4,643 | 3,747 | 3,080 | 3,396 | 3,089 | 2,748 | 4,160 | 3,517 | 3,113 |
| 営業外損失 | Non-operating Expenses | 12,788 | 12,078 | 12,439 | 11,130 | 9,474 | 8,951 | 8,747 | 8,535 | 7,171 | 7,204 |
| 経常利益 | Recurring Income | 29,962 | 29,994 | 38,641 | 42,546 | 44,089 | 45,684 | 41,980 | 2,950 | 19,701 | 24,562 |
| 特別利益 | Extraordinary Profit | 7,439 | 13,330 | 11,700 | 8,397 | 6,494 | 5,291 | 3,609 | 4,029 | 4,794 | 11,285 |
| 特別損失 | Extraordinary Loss | 5,833 | 4,738 | 16,018 | 10,061 | 13,464 | 6,399 | 6,075 | 28,965 | 2,355 | 13,292 |
| 当期純利益 | Net Income | 20,188 | 20,010 | 22,361 | 28,771 | 23,102 | 30,850 | 27,071 | △ 21,607 | 16,044 | 16,407 |
| 総資産 | Total Assets | 1,375,379 | 1,477,008 | 1,472,169 | 1,487,353 | 1,513,010 | 1,559,584 | 1,560,929 | 1,571,092 | 1,577,048 | 1,601,122 |
| 純資産 | Shareholders' Equity | 297,641 | 318,699 | 329,982 | 355,221 | 364,933 | 383,452 | 383,618 | 363,007 | 373,696 | 383,645 |
| 有利子負債 | Interest-bearing Debt | 854,401 | 917,970 | 914,589 | 903,533 | 911,799 | 927,462 | 915,415 | 954,249 | 929,243 | 925,590 |
| 借入金 | Loans | 646,459 | 714,587 | 717,620 | 711,276 | 728,674 | 751,723 | 734,421 | 778,059 | 755,408 | 743,767 |
| 社債 | Bonds | 163,270 | 163,270 | 161,500 | 161,500 | 159,000 | 159,000 | 169,000 | 168,500 | 168,500 | 178,500 |
| 鉄道・運輸機構未払金 | Deferred payment sale obligation with Japan Railway Construction, Transport and Technology Agency | 44,672 | 40,114 | 35,469 | 30,757 | 24,125 | 16,739 | 11,994 | 7,690 | 5,335 | 3,323 |
| 設備投資 | ※1 Capital Expenditures | 48,108 | 157,426 | 71,798 | 61,913 | 69,969 | 77,206 | 87,764 | 56,895 | 46,180 | 60,304 |
| 従業員数 (就業員数) | Number of Employee | 4,315 | 4,305 | 3,469 | 3,476 | 3,477 | 3,510 | 3,519 | 3,531 | 3,470 | 3,346 |
| 一株当たり配当額 (円) | Annual Dividend per Share (¥) | 6.00 | 6.00 | 6.00 | 6.50 | ※2 21.00 | 35.00 | 40.00 | 20.00 | 20.00 | 30.00 |

※1 設備投資額は工事ベースで記載しております。

※2 普通株式5株につき1株の割合で株式併合を行ったため、中間配当3.5円、期末配当17.5円を含んでおります。

※3 2022年3月期の期首より「収益認識に関する会計基準」を適用しております。

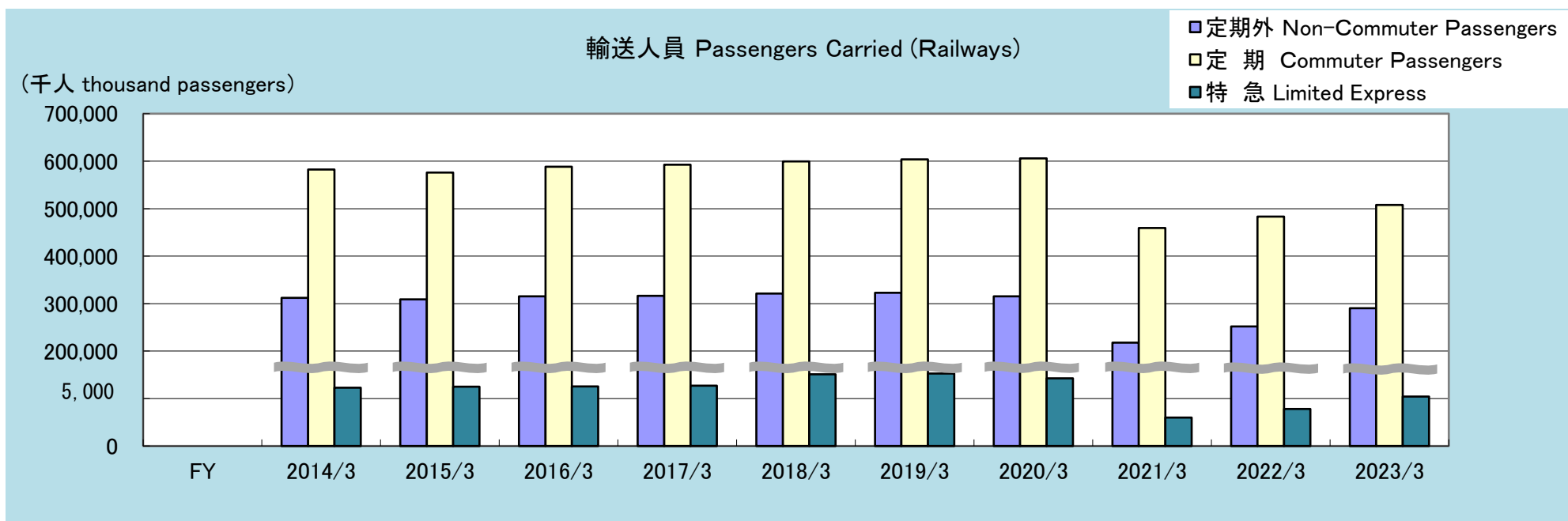
IV. 鉄道旅客運賃収入の推移 Trends of Revenue from Railway Operations



| | | FY | 2014/3 | 2015/3 | 2016/3 | 2017/3 | 2018/3 | 2019/3 | 2020/3 | 2021/3 | 2022/3 | 2023/3 |
|-----|---------------------------|----|---------|---------|---------|---------|---------|---------|---------|--------|---------|---------|
| 定期外 | Non-Commuter Passengers※1 | | 72,447 | 72,166 | 73,514 | 74,246 | 75,248 | 75,455 | 73,194 | 47,432 | 55,950 | 66,038 |
| 定期 | Commuter Passengers | | 65,634 | 64,534 | 65,754 | 66,031 | 66,672 | 67,035 | 67,109 | 51,893 | 53,209 | 55,325 |
| | 通勤 Business Commutation | | 57,467 | 56,773 | 57,785 | 58,065 | 58,735 | 59,165 | 59,391 | 47,792 | 47,232 | 48,550 |
| | 通学 School Commutation | | 8,167 | 7,761 | 7,969 | 7,966 | 7,937 | 7,870 | 7,718 | 4,101 | 5,977 | 6,775 |
| 合計 | Total | | 138,081 | 136,700 | 139,268 | 140,277 | 141,920 | 142,490 | 140,303 | 99,325 | 109,159 | 121,363 |
| 特急 | Limited Express | | 5,432 | 5,509 | 5,519 | 5,604 | 6,388 | 6,356 | 5,936 | 2,419 | 3,296 | 4,727 |

※1 2017/3以降にはTJライナー、2018/3以降にはSL・DL、2021/3以降にはTHライナーの座席指定料金を含んでおります。

V. 鉄道輸送人員の推移 Trends of Passengers Carried



輸送人員 Passengers Carried (Railways) (千人 thousand passengers)

| | FY | 2014/3 | 2015/3 | 2016/3 | 2017/3 | 2018/3 | 2019/3 | 2020/3 | 2021/3 | 2022/3 | 2023/3 |
|-----------------------------|----|---------|---------|---------|---------|---------|---------|---------|---------|---------|---------|
| 定期外 Non-Commuter Passengers | | 311,925 | 308,781 | 315,411 | 316,388 | 321,147 | 322,903 | 315,305 | 217,754 | 251,971 | 290,536 |
| 定期 Commuter Passengers | | 582,309 | 576,266 | 588,349 | 592,493 | 599,335 | 603,535 | 605,670 | 459,292 | 483,013 | 507,884 |
| 通勤 Business Commutation | | 424,244 | 424,267 | 432,475 | 436,448 | 443,303 | 448,306 | 452,821 | 375,187 | 364,342 | 373,774 |
| 通学 School Commutation | | 158,065 | 151,999 | 155,874 | 156,045 | 156,032 | 155,229 | 152,849 | 84,105 | 118,671 | 134,110 |
| 合計 Total | | 894,234 | 885,047 | 903,760 | 908,881 | 920,482 | 926,438 | 920,975 | 677,046 | 734,984 | 798,420 |
| 特急 Limited Express | | 6,157 | 6,243 | 6,278 | 6,370 | 7,562 | 7,643 | 7,138 | 3,012 | 3,904 | 5,212 |

VI. 東武鉄道の鉄道事業の概要 Tobu Railway Lines

営業キロ (Distance) 463.3キロ (Kilometers)

2023年3月31日現在 (March 31, 2023)

東武本線 (Tobu Main Line)・東武東上線 (Tobu Tojō Line)

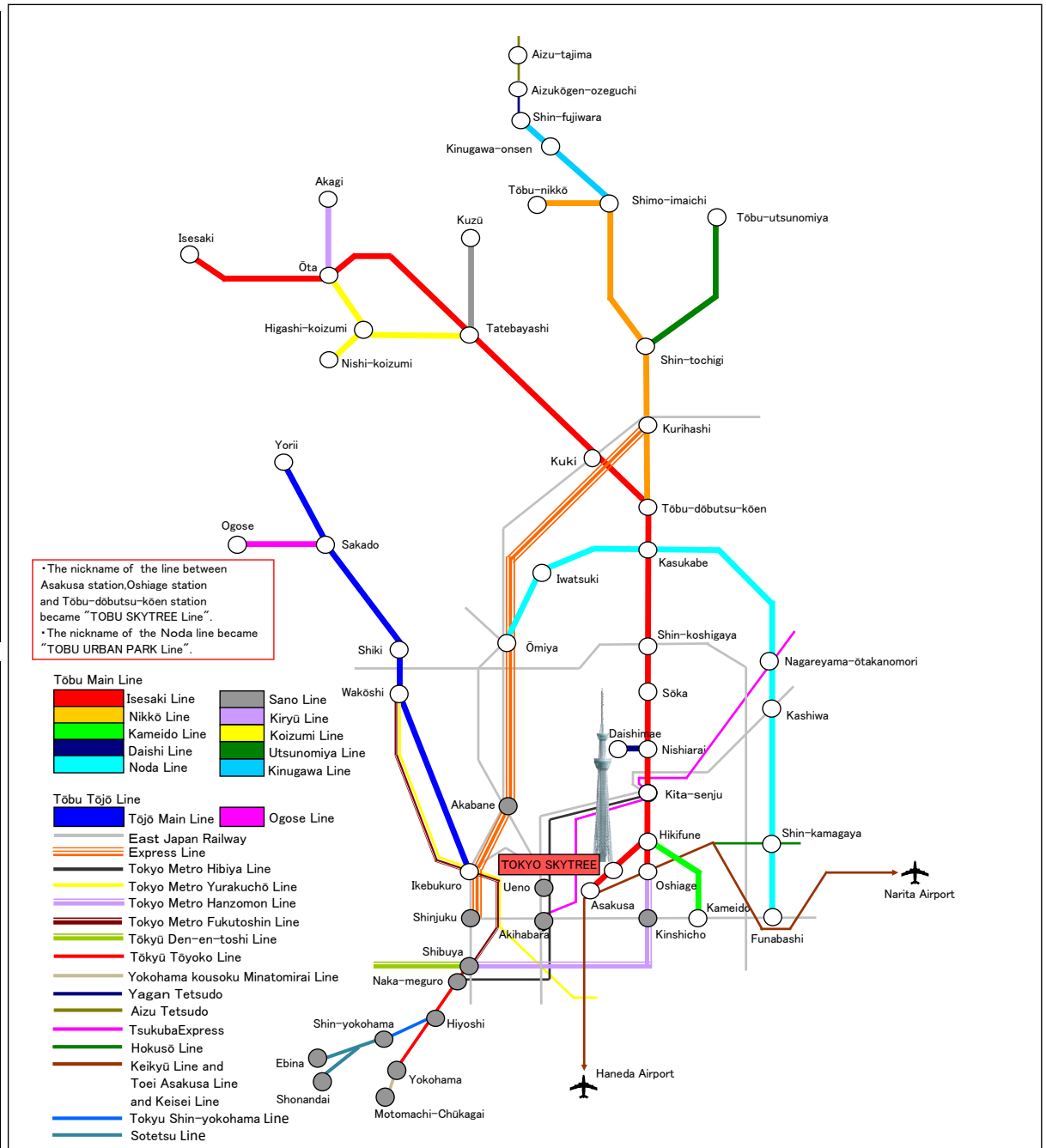
| 線名 Name | 区間 Between (stations) | 営業キロ Distance | 旅客駅数 Number of traveler stations |
|-----------------------------|---|------------------|-------------------------------------|
| 東武本線 Tobu Main Line | | | |
| 伊勢崎線 Isesaki Line | 浅草～伊勢崎※1 Asakusa and Isesaki | 114.5 | 54 |
| 日光線 Nikkō Line | 東武動物公園～東武日光 Tōbu-dōbutsu-kōen and Tōbu-nikkō | 94.5 | 25 |
| 亀戸線 Kameido Line | 曳舟～亀戸 Hikifune and Kameido | 3.4 | 4 |
| 大師線 Daishi Line | 西新井～大師前 Nishiari and Daishimae | 1.0 | 1 |
| 野田線 Noda Line | 大宮～船橋※2 Ōmiya and Funabashi | 62.7 | 34 |
| 佐野線 Sano Line | 館林～葛生 Tatebayashi and kuzū | 22.1 | 9 |
| 桐生線 Kiryū Line | 太田～赤城 Ōta and Akagi | 20.3 | 7 |
| 小泉線 Koizumi Line | 館林～西小泉・太田～東小泉 Tatebayashi and Nishi-koizumi Ōta and Higashi-koizumi | 18.4 | 7 |
| 宇都宮線 Utsunomiya Line | 新栃木～東武宇都宮 Shin-tochigi and Tōbu-utsunomiya | 24.3 | 10 |
| 鬼怒川線 Kinugawa Line | 下今市～新藤原 Shimo-imaichi and Shin-fujiwara | 16.2 | 8 |
| 計 Subtotal | | 377.4 | 159 |
| 東武東上線 Tobu Tojō Line | | | |
| 東上本線 Tojō Main Line | 池袋～寄居 Ikebukuro and Yorii | 75.0 | 39 |
| 越生線 Ogose Line | 坂戸～越生 Sakado and Ogose | 10.9 | 7 |
| 計 Subtotal | | 85.9 | 46 |
| 合計 Total | | 463.3 | 205 |

他社との乗り入れ Direct Connection Service

| 線名 Name | 区間 Between (stations) | 営業キロ Distance | 記事 Article |
|--|---|------------------|----------------------------------|
| JR東日本 East Japan Railway | 栗橋～新宿 Kurihashi and Shinjuku | 54.3 | 特急列車の直通運転 Express Line |
| 東京メトロ日比谷線 Tokyo Metro Hibiya Line | 北千住～中目黒 Kita-senju and Naka-meguro | 20.3 | |
| 東京メトロ半蔵門線・ Tokyo Metro Hanzōmon Line | 押上～渋谷 Oshiage and Shibuya | 16.7 | |
| 東急田園都市線 Tōkyū Den-en-toshi Line | 渋谷～中央林間 Shibuya and Chūō-rinkan | 31.5 | |
| 東京メトロ有楽町線 Tokyo Metro Yurakucho Line | 和光市～新木場 Wakōshi and Shin-kiba | 28.3 | |
| 東京メトロ副都心線・ Tokyo Metro Fukutoshin Line | 和光市～渋谷 Wakōshi and Shibuya | 20.2 | |
| 東急東横線・ Tōkyū Tōyoko Line | 渋谷～横浜 Shibuya and Yokohama | 24.2 | |
| 横浜高速みなとみらい線 Yokohama kousoku Minatomirai Line | 横浜～元町・中華街 Yokohama and Motomachi-Chūkagai | 4.1 | |
| 東急新横浜線・ Tōkyū Shin-yokohama Line | 日吉～新横浜 Hiyoshi and Shin-yokohama | 5.8 | |
| 相鉄線 Sotetsu Line | 新横浜～海老名・湘南台 Shin-yokohama and Ebina, Shonandai | 35.3 | 新横浜～海老名 24.0km 二俣川～湘南台 11.3km |
| 野岩鉄道 Yamanashi Tetsudō | 新藤原～会津高原尾瀬口 Shin-fujiwara and Aizukōgen-ozeguchi | 30.7 | |
| 会津鉄道 Aizu Tetsudō | 会津高原尾瀬口～会津田島 Aizukōgen-ozeguchi and Aizu-tajima | 15.4 | |

※1浅草～押上～東武動物公園間は路線愛称名「東武スカイツリーライン」 ※2路線愛称名「東武アーバンパークライン」

Tobu Railway Lines (major stations only)



Ⅶ. 東武グループの主な施設 Main facilities of Tobu Group

2023年3月31日現在
as of March 31,2023

遊園地・動物園・テーマパーク Amusement Park, Zoological and Theme Park

| 施設名 Name | 最寄駅名(当社) Nearby station |
|-------------------------------------|--|
| 東武動物公園 東武乗馬クラブ&クレイン 東武スーパーボール | Tobu-Dobutsu-Koen 東武動物公園駅 Tobu-Dobutsu-Koen Sta |
| 東武ワールドスクウェア | Tobu World Square 東武ワールドスクウェア駅 Tobu World Square Sta |

ホテル Hotels

| 施設名 Name | 客室数 Number of rooms |
|---|---------------------|
| コートヤード・マリオット銀座東武ホテル Courtyard Marriott Ginza Tobu Hotel | 206 |
| ACホテル・バイ・マリオット東京銀座 AC Hotel by Marriott Tokyo Ginza | 296 |
| 東武ホテルレバント東京 Tobu Hotel Levant Tokyo | 383 |
| 成田東武ホテルエアポート Narita Tobu Hotel Airport | 484 |
| 宇都宮東武ホテルグランデ Utsunomiya Tobu Hotel Grande | 148 |
| 品川東武ホテル Shinagawa Tobu Hotel | 190 |
| 渋谷東武ホテル Shibuya Tobu Hotel | 205 |
| 浅草東武ホテル Asakusa Tobu Hotel | 253 |
| 和光市東武ホテル Wakoshi Tobu Hotel | 158 |
| 川越東武ホテル Kawagoe Tobu Hotel | 168 |
| ザ・リッツ・カールトン日光 The Ritz-Carlton, Nikko | 94 |
| フェアフィールド・バイ・マリオット札幌 Fairfield by Marriott Sapporo | 254 |
| 上尾東武ホテル AGEO TOBU HOTEL | 84 |
| 仙台国際ホテル Sendai Kokusai Hotel | 234 |
| 日光アストリアホテル NIKKO ASTRAEA HOTEL | 63 |
| 蔵王アストリアホテル ZAO ASTRAEA HOTEL | 53 |
| 日光金谷ホテル ※ Nikko Kanaya Hotel | 68 |
| 中禅寺金谷ホテル Chuzenji Kanaya Hotel | 57 |

※改修中の別館客室含む

百貨店 Department Stores

| 支店名 Branch name | 運営会社 Operating company |
|--------------------------|--------------------------------|
| 池袋店 Ikebukuro | (株)東武百貨店 |
| 船橋店 Funabashi | TOBU DEPARTMENT STORE CO.,LTD. |
| 宇都宮店 Utsunomiya | (株)東武宇都宮百貨店 |
| 大田原店 Ootawara | TOBU UTSUNOMIYA |
| 栃木市役所店 Tochigi-city Hall | DEPARTMENTSTORE CO.,LTD. |

ストア Supermarkets

| 展開地域・店舗数 Area and Number of Shops | 運営会社 Operating company |
|-----------------------------------|------------------------|
| 東京都 27店舗 Tokyo 27shops | (株)東武ストア |
| 埼玉県 24店舗 Saitama 24shops | TOBU STORE CO.,LTD. |
| 千葉県 13店舗 Chiba 13shops | |
| 合計 64店舗 total 64shops | |

ショッピングセンター Shopping Centers

| 物件名 Name | 店舗数 Number of shops |
|------------------------------|---------------------|
| 東京ソラマチ TOKYO Solamachi | 312 |
| 新越谷ヴァリエ Shin-koshigaya VARIE | 131 |
| 草加ヴァリエ Soka VARIE | 28 |
| 浅草エキミセ EKIMISE Asakusa | 43 |
| エキアプレミア和光 EQUiA PREMIE Wako | 29 |